

УТВЕРЖДАЮ
министр образования и науки
Архангельской области
С.А. Котлов
«16» 2019 г.

ТИПОВОЙ ДИЗАЙН-ПРОЕКТ И ПРОЕКТ ЗОНИРОВАНИЯ ЦЕНТРОВ ОБРАЗОВАНИЯ ЦИФРОВОГО И ГУМАНИТАРНОГО ПРОФИЛЕЙ «ТОЧКА РОСТА»

1. Проект зонирования центров образования цифрового и гуманитарного профилей «Точка роста»

Центр образования цифрового и гуманитарного профилей «Точка роста» «Точка роста» (далее – Центр) располагается в двух – пяти помещениях общеобразовательной организации, площадью не менее 30 квадратных метров каждое и включать следующие функциональные зоны:

кабинет (зона) формирования цифровых и гуманитарных компетенций, в том числе по предметным областям «Технология», «Математика и информатика», «Физическая культура и основы безопасности жизнедеятельности»;

помещение для проектной деятельности – пространство, выполняющее роль центра общественной жизни образовательной организации.

Помещения Центра располагаются максимально близко (на одном этаже, в одном крыле здания и т.п.) в здании общеобразовательной организации.

1.1. Кабинет (зона) формирования цифровых и гуманитарных компетенций представляет собой учебной пространство (один или несколько учебных помещений (классов, мастерских), обеспеченное учебным оборудованием по предметным областям «Технология», «Математика и информатика», «Физическая культура и основы безопасности жизнедеятельности».

Варианты размещения кабинета (зоны) формирования цифровых и гуманитарных компетенций:

1. Типовой учебный кабинет для реализации трех предметных областей площадью не менее 40 квадратных метров (приоритетный вариант).

2. Два типовых учебных кабинета для реализации трех предметных областей площадью не менее 30 квадратных метров каждый («Технология»

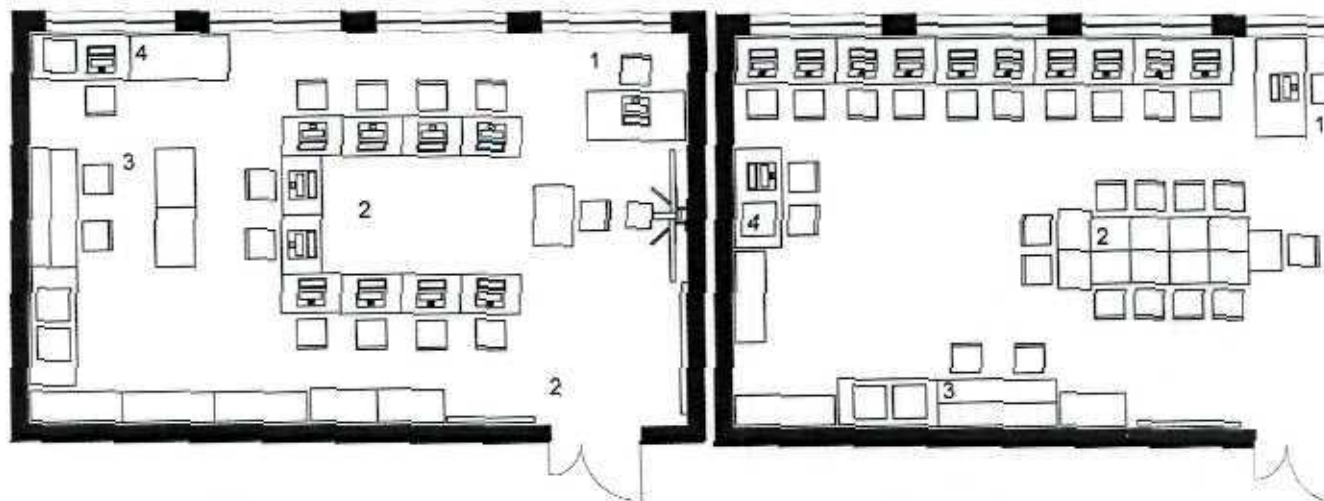
и основы безопасности жизнедеятельности», «Математика и информатика» и «Физическая культура и основы безопасности жизнедеятельности»).

3. Три типовых учебных кабинета для реализации одной предметной области площадью не менее 30 квадратных метров каждый.

Наполнение кабинета (зоны) формирования цифровых и гуманитарных компетенций:

- рабочие столы обучающихся;
- рабочий стол учителя;
- стеллажи и шкафы;
- столы для 3D оборудования;
- верстаки для работы с ручным инструментом;
- зона отдыха.

Схемы зонирования кабинета (зоны) формирования цифровых и гуманитарных компетенций:

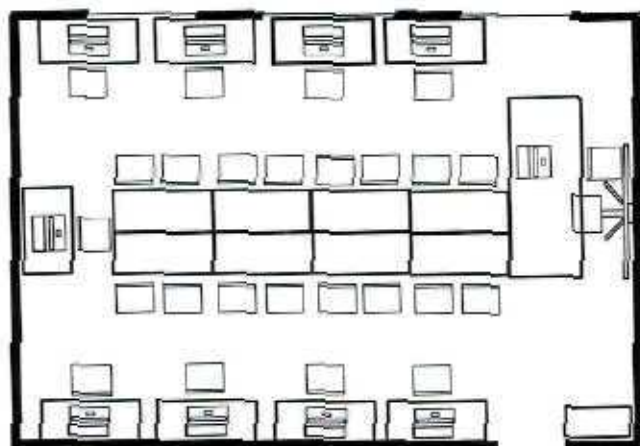


1. Стол учителя
2. Рабочие столы обучающихся
3. Зона работы с ручным инструментом
4. Зона работы с 3D оборудованием

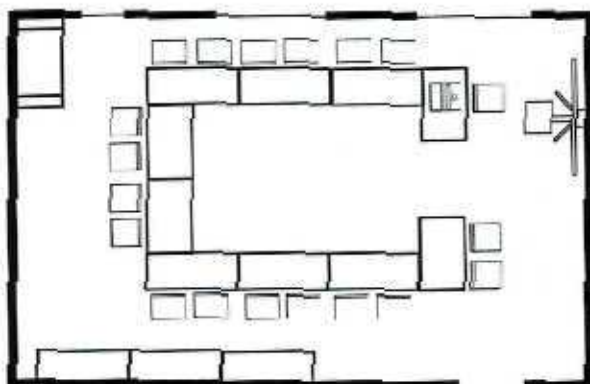
При выборе второго и третьего варианта размещения кабинета (зоны) формирования цифровых и гуманитарных компетенций варианты зонирования планируются с учетом оборудования и санитарно-гигиенических требований к помещениям для реализации учебных предметов из реализуемых в учебном классе предметных областей.

Возможные варианты зонирования и размещения мебели

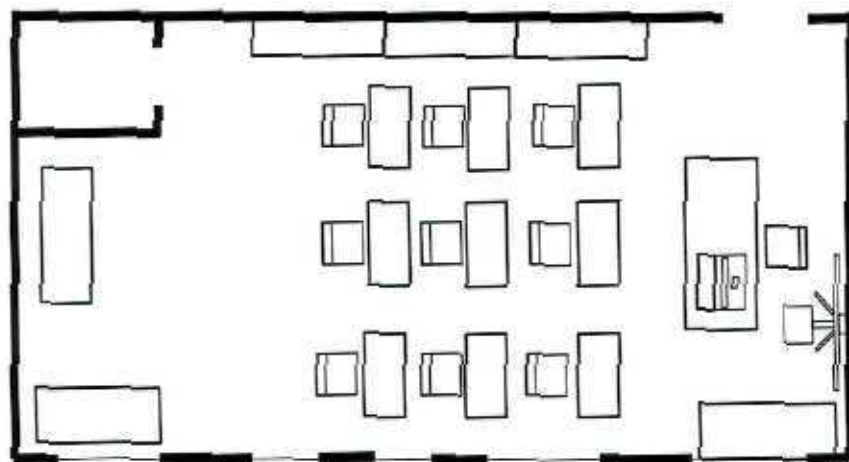
Кабинет для реализации предметной области «Математика и информатика»:



Кабинет для реализации предметной области «Физическая культура и основы безопасности жизнедеятельности»:



Кабинет для реализации предметной области «Технология»:



1.2. Помещение для проектной деятельности

Помещение для проектной деятельности зонировается по принципу коворкинга, включающего шахматную гостиную, медиазону, зону отдыха и мини-лекторий и исполняет роль центра общественной жизни.

Варианты размещения помещения для проектной деятельности:

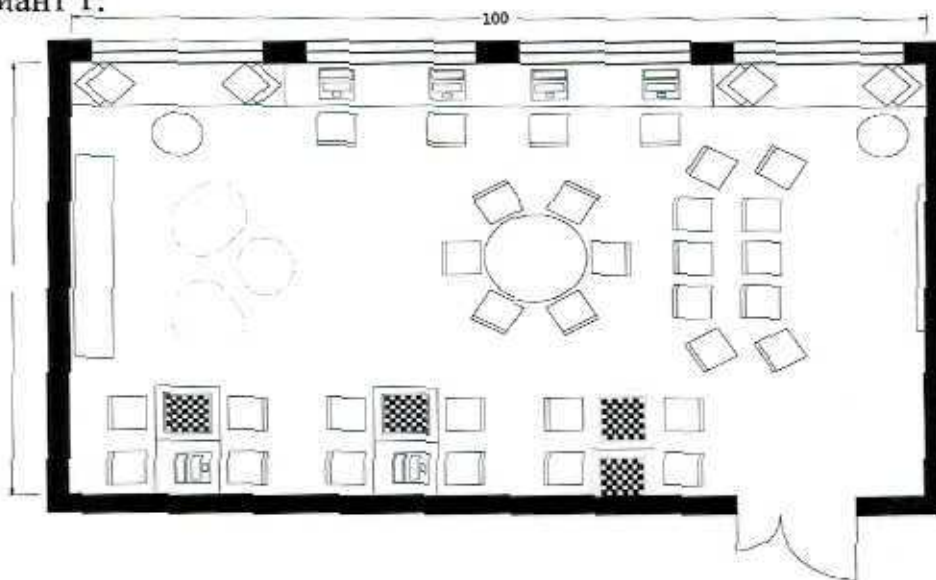
1. учебный класс площадью не менее 40 квадратных метров;
2. рекреационная зона (холл).

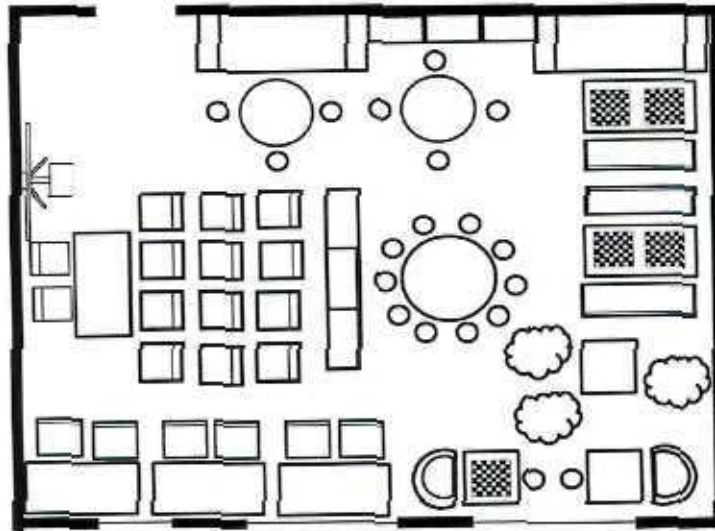
Зонирование помещения для проектной деятельности:

В помещении для проектной деятельности выделяются зоны:
 шахматная гостиная (рабочие места для игры и хранения шахмат);
 медиазона (монтаж и съемка видео, работа с цифровыми устройствами);
 мини лекторий;
 рабочая зона для групп обучающихся;
 зона отдыха (мягкие зоны).

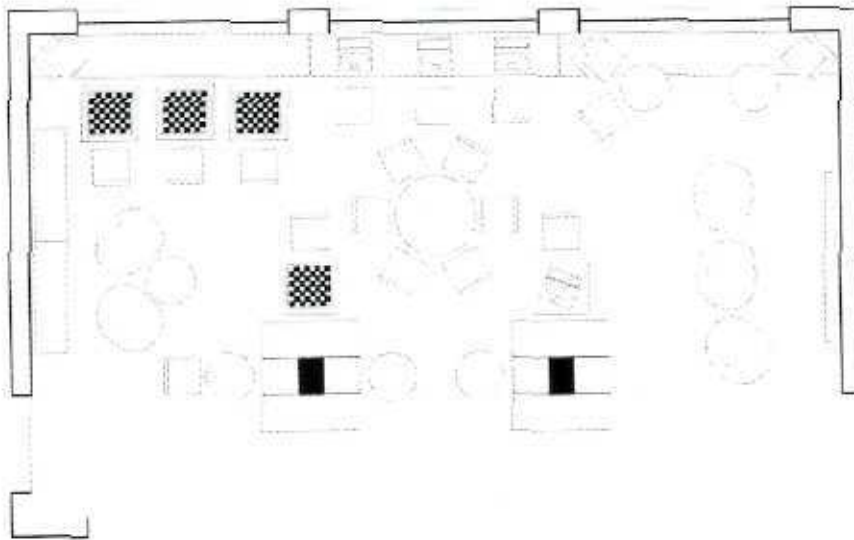
Схемы зонирования:

Вариант 1:





Вариант 2:



2. Типовой дизайн-проект центров образования цифрового и гуманитарного профилей «Точка роста»

Помещения центров оформляются в соответствии с утвержденным фирменным стилем центров образования цифрового и гуманитарного профилей «Точка роста».

Цветовая палитра центров образования цифрового и гуманитарного профилей «Точка роста» выбирается с использованием акцентов красного фирменного цвета.

Варианты цветового оформления помещений Центров:


1. стены светлого (бежевого, серого цвета), потолок, оконные рамы, двери белого цвета;
2. одна стена цвета мокрого асфальта (грифельная или маркерная краска), остальные стены светлого (бежевого, серого цвета), потолок, оконные рамы, двери белого цвета.

При оформлении помещений Центра используется утвержденный логотип Центров.

Оформление вывески Центров (у входа в здание общеобразовательной организации, а также в отдельное крыло, на этаж, где размещаются все помещения Центра (при наличии возможности)):



Таблички на помещения Центра оформляются аналогично с указанием наименования функциональных зон, в случае выбора второго и третьего вариантов размещения кабинета (зоны) формирования цифровых и гуманитарных компетенций с указанием предметных областей.





ТОЧКА РОСТА